

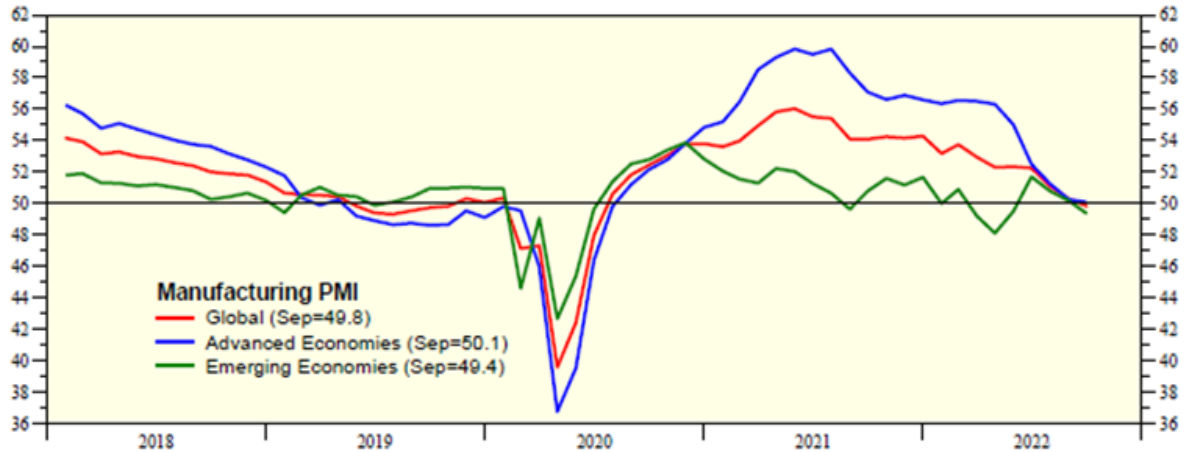
Market Letter 10/2022

Monthly Key Data

	Ftse Mib	Dax 30	Eurostoxx 50	S&P 500	Nasdaq 100	Nikkei 225	DJ Bric 50	Gold	Brent	Eur / Usd	Spread Btp/Bund
Latest	21.319,73	12.649,03	3.441,64	3.583,07	11.062,53	26.775,79	518,49	1.653,80	91,1	0,9843	240,42
% YTD	-20,79%	-19,30%	-19,05%	-22,83%	-32,22%	-5,68%	-17,38%	-9,50%	17,13%	-13,46%	78,88%
Trend	➔	➔	➔	➔	➔	➔	⬆	⬆	⬇	⬆	➔

Prognosen für Unternehmen

Die **Purchasing Managers Indexes (PMI)** sind Indikatoren für das Wirtschaftswachstum. Sie erheben die Aussichten der Unternehmen für die nächsten sechs Monate durch Interviews mit Einkaufsleitern.



Die Stufe 50 im Diagramm zeigt die Trennlinie zwischen Expansion und Kontraktion. Die Indizes bestätigen die Erwartungen einer Konjunkturabschwächung, die in der Eurozone aufgrund des weiteren Rückgangs von Produktion und Auftragseingängen noch ausgeprägter ist. Die Ursache sind die hohen Energiepreise. Andere Unternehmen reduzierten ihre Betriebsprogramme entsprechend dem Rückgang der Aufträge. Der allgemeine Hintergrund sind die Aktionen der Zentralbanken, um die hohe Inflation einzudämmen. Sie heben die Zinssätze aggressiv an und nehmen die expansiven Maßnahmen zurück.

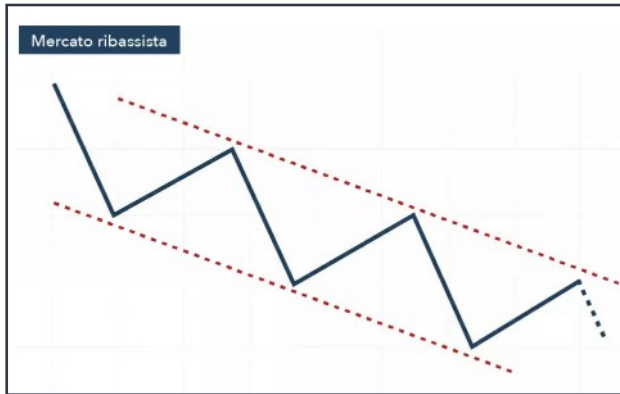
Die Märkte haben bereits einen Großteil dieser Negativität verdrängt, und es besteht die Hoffnung, dass die eingeführten Gegenmaßnahmen schnell ihre Ziele erreichen und Unternehmen und Haushalte wieder unterstützen werden.

Was lehrt uns die Vergangenheit?

Dies ist ein guter Zeitpunkt, um sich die **Börsenzyklen der Vergangenheit ins Gedächtnis zu rufen und zu sehen, wie sich die Trends entwickelt haben**, insbesondere die starken Rückgänge, die in den Jahren 2000 und 2007 begannen. Baisse-Trends sind nicht einheitlich, sondern durch vorübergehende Aufwärtsbewegungen gekennzeichnet. Nach der Zählung der "Bounces" in diesem **Bear Market**, ist dies die siebte signifikante Erholung des Jahres; die letzten beiden Bear Markets (2000 und 2007, um genau zu sein) waren durch acht und neun Erholungen gekennzeichnet. Wir gehen daher davon aus, dass das Ende dieser Phase nicht mehr allzu weit entfernt ist.



PRADER.BANK



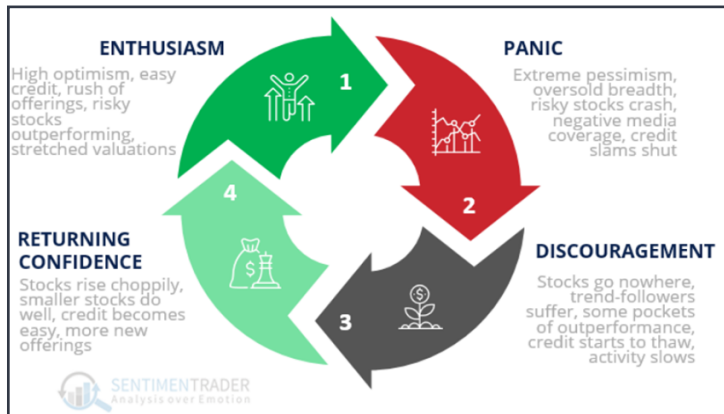
Ein Bärenmarkt ist eine Phase, die durch einen anhaltenden Kursrückgang als Reaktion auf eine Verschlechterung der zugrunde liegenden Fundamentaldaten gekennzeichnet ist.

Eine absteigende Kursphase ist durch eine Abfolge abnehmender Hochs und Tiefs gekennzeichnet. Die Preise erholen sich nach einem Rückgang. Sie erreichen jedoch nicht den vorherigen Höchststand,

so dass sie früher enden (wie in der obigen Grafik zu sehen). Die Anzahl der Erholungen in diesem Bärenmarkt deutet auf extreme Volatilität hin.

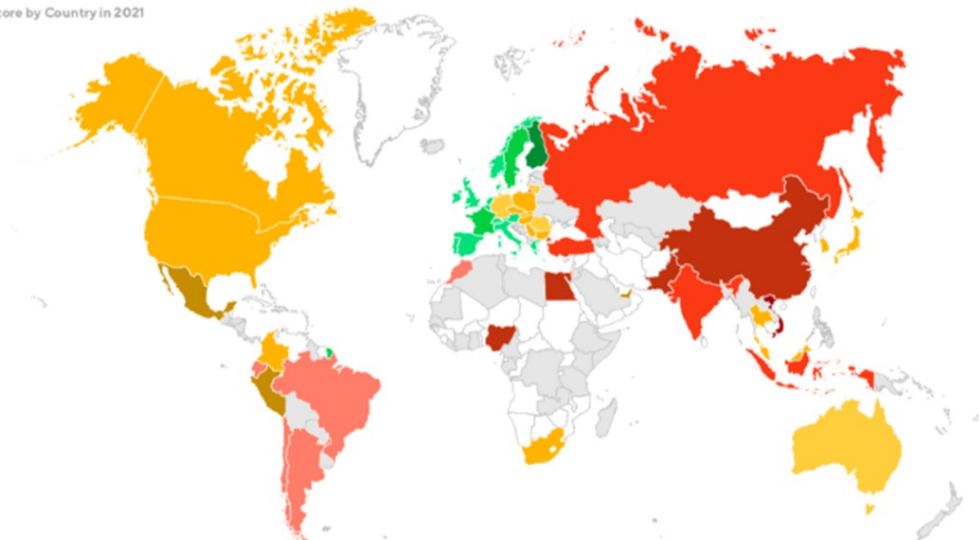
Wie ist die Stimmung?

Eine Studie von Sentimen-Trader zeigt, dass die Stimmung von "Panik" (Anfang März) zu "Verzagtheit" überging, wo sie monatelang verharrte. Auch dies ist ein Zeichen dafür, dass wir uns möglicherweise einem Wendepunkt nähern. Wenn in der Vergangenheit ein extremes Maß an Entmutigung erreicht wurde, sind die Aktien in den folgenden sechs Monaten gestiegen. Die Nachrichtenlage selbst scheint den Markt auf einen Strategiewechsel vorzubereiten. In der Zwischenzeit geht die Debatte auf der Ebene der Zentralbanken weiter: von Schätzungen über Zinssenkungen in den USA bis hin zu den Verzögerungen, mit denen die Zentralbanken die Inflation bekämpfen.



Ermutigende Daten für Nachhaltigkeit

Average Overall Score by Country in 2021



PRADER . BANK

Die Analyse, die auf den letzten fünf Jahren basiert, zeigt eine Verbesserung des EcoVadis Business Sustainability Risk & Performance Index Annual Report. Der Index basiert auf Daten zur Nachhaltigkeitsleistung in den einzelnen Themenbereichen: Umwelt, Arbeit und Menschenrechte, Ethik und nachhaltige Beschaffung.

Nachhaltigkeit in Unternehmen aller Größenordnungen weltweit

Konkret erreichten mehr als 65 % der Unternehmen ein gutes oder überdurchschnittliches Leistungsniveau, gegenüber 50 % im Jahr 2017.

Die Umfrage ergab, dass die Leistungen im Bereich Arbeit und Menschenrechte mit einer Durchschnittsnote von 52,2 am höchsten waren. Es ist jedoch festzustellen, dass es in einigen Bereichen nach wie vor Defizite bei der menschenrechtlichen Sorgfaltspflicht gibt.

Auch die Nachhaltigkeitsleistung hat sich trotz der anhaltenden Turbulenzen in der Lieferkette verbessert. **Vor allem Italien hat sich in allen Bereichen gegenüber dem Vorjahr verbessert und sowohl den europäischen als auch den weltweiten Durchschnitt deutlich übertroffen.** Im Jahr 2021 lag die Gesamtpunktzahl bei 55 Punkten (gegenüber 53,8 und 49,2 Punkten für Europa bzw. die Welt), womit **Italien zu den fünf leistungsstärksten Ländern der Welt** gehört. Dieses Ergebnis wird durch die Zahlen für kleine und mittlere Unternehmen untermauert, die besser abschneiden als die größeren Unternehmen (der Durchschnittswert für KMU lag 2021 bei 55,4). Im Einklang mit den weltweiten Trends ist der Bereich, in dem sich die italienischen Unternehmen am meisten engagieren und die höchste durchschnittliche Gesamtbewertung erzielen, der Bereich Arbeit und Menschenrechte mit einem Wert von 57,8, gefolgt von Umwelt (55,9), Ethik (52,9) und nachhaltige Beschaffung (43,9).



PRADER BANK AG
Musterplatz 2
39100 Bozen
Tel. +39 0471 06 77 88

info@praderbank.com
www.praderbank.com

Die PRADER BANK hat dieses Dokument im Bereich der Anlageberatung erstellt. Es ist als Informationsquelle zu verstehen und kann unter keinen Umständen als Angebot oder Aufforderung zum Kauf oder Verkauf von Finanzprodukten betrachtet werden. Die in diesem Dokument enthaltenen Informationen sind das Ergebnis von Nachrichten und Meinungen, die jederzeit ohne Vorankündigung geändert werden können. Jede Investitionsentscheidung, die im Zusammenhang mit der Verwendung der in diesem Dokument enthaltenen Informationen und Analysen getroffen wird, liegt in der alleinigen Verantwortung des Anlegers, der die Inhalte als Informations-, Analyse- und Entscheidungsunterstützungsinstrumente betrachten muss. Es sei insbesondere daran erinnert, dass die Wertentwicklung in der Vergangenheit keine Garantie dafür ist, in Zukunft dieselben Ergebnisse zu erzielen. Dieses Dokument ist persönlich und vertraulich. Jede Form der Vervielfältigung, auch teilweise oder Weitergabe, ohne die schriftliche Zustimmung der PRADER BANK ist untersagt.